



গণপ্রজাতন্ত্রী বাংলাদেশ সরকার
পার্বত্য চট্টগ্রাম বিষয়ক মন্ত্রণালয়

বান্দরবান পার্বত্য জেলা পরিষদ
বান্দরবান।



ফোন : চেয়ারম্যানের অফিস : ০৩৬১-৬২৩৬৭ (অফিস), ০৩৬১-৬২৫৪৩ (বাসা)

মুখ্য নির্বাহী কর্মকর্তার অফিস : ০৩৬১-৬২৪৮৭ (অফিস), ০৩৬১-৬২৫৬৪ (বাসা)

ফ্যাক্স: ০৩৬১-৬২৩৯১, ওয়েব সাইট : www.bhdc.gov.bd, ই-মেইল: bhdebd@gmail.com

স্মারক নং- ২৯.৩৫.০৩০০.০৩৩.১৬.২৫৬.২২- ১০৭

তারিখ : ২৮/০৭/২০২২ খ্রিঃ।



বিষয় : মন্ত্রণালয় ও বিভাগসমূহের ২০২১-২০২২ অর্থবছরের কার্যাবলি সম্পর্কিত বার্ষিক প্রতিবেদন প্রেরণ।

সূত্র : ১। মন্ত্রিপরিষদ বিভাগের স্মারক নং- ০৪.০০.০০০০.৩২১.১৬.০০৪.২২-১০৪, তাং, ০৩/০৭/২০২২ খ্রিঃ।

২। পার্বত্য চট্টগ্রাম বিষয়ক মন্ত্রণালয়, স্মারক নং- ২৯.০০.০০০০.২২৪.২৭.১০.২০১৬-৬৭, তাং- ১৪/০৭/২০২২ খ্রিঃ।

উপর্যুক্ত বিষয় ও সূত্রোক্ত স্মারকমূলে চাহিদা মোতাবেক বান্দরবান পার্বত্য জেলা পরিষদের ২০২১-২০২২ অর্থবছরের বার্ষিক প্রতিবেদন সদয় প্রয়োজনীয় ব্যবস্থা গ্রহণের জন্য মহোদয় বরাবর এতদসঙ্গে প্রেরণ করা হলো।

সংযুক্ত : বর্ণনামতে ০১ খণ্ডে।


২৮-৭-২২
(এ টি এম কাউছার হোসেন)
মুখ্য নির্বাহী কর্মকর্তা
বান্দরবান পার্বত্য জেলা পরিষদ।


সচিব
পার্বত্য চট্টগ্রাম বিষয়ক মন্ত্রণালয়,
বাংলাদেশ সচিবালয়, ঢাকা।

দৃষ্টি আকর্ষণ : জনাব আশীষ কুমার সাহা, উপ-সচিব।

মন্ত্রণালয়/বিভাগসমূহের বার্ষিক প্রতিবেদন ছক

মন্ত্রণালয়/বিভাগের নাম : বান্দরবান পার্বত্য জেলা পরিষদ
প্রতিবেদনাধীন বছর ২০২১-২২

আওতাধীন অধিদপ্তর/সংস্থার সংখ্যা :
প্রতিবেদন প্রস্তুতির তারিখ : ১৭/০৭/২০২২ খ্রি:

(১) প্রশাসনিক

১.১ কর্মকর্তা/কর্মচারীদের সংখ্যা (রাজস্ব/ উন্নয়ন বাজেটে)

সংস্থার স্তর	অনুমোদিত পদ	পূরণকৃত পদ	শূন্যপদ	বছরভিত্তিক সংরক্ষিত (রিটেনশনকৃত) অস্থায়ী পদ	মন্তব্য
১	২	৩	৪	৫	৬
বান্দরবান পার্বত্য জেলা পরিষদ	৭৫ টি	৬৩ টি	১২ টি	-	পাচবিম এর স্মারক নং- ২৪, তাং- ১৭/০১/২০২২খ্রিস্টাব্দ মূলে বিভিন্ন ক্যাটাগরীর ৫টি পদ নতুন সৃজিত।
মোট	৭৫	৬৩	১২		

* অনুমোদিত পদের হ্রাস/বৃদ্ধির কারণ মন্তব্য কলামে উল্লেখ করতে হবে।

১.২ শূন্যপদের বিন্যাস

অতিরিক্ত সচিব/তদূর্ধ্ব পদ	জেলা কর্মকর্তার পদ	অন্যান্য ১ম শ্রেণির পদ	২য় শ্রেণির পদ	৩য় শ্রেণির পদ	৪র্থ শ্রেণির পদ	মোট
১	২	৩	৪	৫	৬	৭
-	-	০৪	০৪	০৪	০০	১২

১.৩ অতিরিক্ত গুরুত্বপূর্ণ (strategic) পদ (অতিরিক্ত সচিব/সমপদমর্যাদাসম্পন্ন/সংস্থা-প্রধান/তদূর্ধ্ব) শূন্য থাকলে তার তালিকা - নাই

১.৪ শূন্যপদ পূরণে বড় রকমের কোন সমস্যা থাকলে তার বর্ণনা :

চেয়ারম্যান মহোদয়ের একান্ত সচিব, ভূমি কর্মকর্তা ০২টি পদ জনপ্রশাসন মন্ত্রণালয়ের মাধ্যমে এবং কারিগরি ০৪টি পদ স্থানীয় সরকার প্রকৌশল অধিদপ্তর কর্তৃক পূরণযোগ্য। বর্ণিত পদগুলো শূন্য থাকায় দাপ্তরিক কাজে ঘাটতি হচ্ছে।

১.৫ অন্যান্য পদের তথ্য :

প্রতিবেদনাধীন বছরে উন্নয়ন বাজেট থেকে রাজস্ব বাজেটে স্থানান্তরিত পদের সংখ্যা	প্রতিবেদনাধীন বছরে উন্নয়ন বাজেট থেকে রাজস্ব বাজেটে স্থানান্তরের জন্য প্রক্রিয়াধীন পদের সংখ্যা
১	২
-	-

* কোন সংলগ্নী ব্যবহার করার প্রয়োজন নাই।

১.৬ নিয়োগ/পদোন্নতি প্রদান

প্রতিবেদনাধীন বছরে পদোন্নতি			নতুন নিয়োগ প্রদান			মন্তব্য
কর্মকর্তা	কর্মচারী	মোট	কর্মকর্তা	কর্মচারী	মোট	
১	২	৩	৪	৫	৬	৭
-	-	-	-	-	-	সরাসরি নিয়োগ/কোন পদোন্নতি হয়নি।

Handwritten signature

১.৭ ভ্রমণ/পরিদর্শন (দেশে)

ভ্রমণ/পরিদর্শন (মোট দিনের সংখ্যা)	মন্ত্রী/উপদেষ্টা	প্রতিমন্ত্রী/উপমন্ত্রী/ স্পেশাল এ্যাসিস্টেন্ট	সচিব	মন্ত্রব্য
১	২	৩	৪	৫
উন্নয়ন প্রকল্প পরিদর্শন	-	-	-	-
পার্বত্য চট্টগ্রামে ভ্রমণ	-	-	-	-

১.৮ ভ্রমণ/পরিদর্শন (বিদেশে)

ভ্রমণ/পরিদর্শন (মোট দিনের সংখ্যা) *	মন্ত্রী/উপদেষ্টা	প্রতিমন্ত্রী/উপমন্ত্রী/ স্পেশাল এ্যাসিস্টেন্ট	সচিব	মন্ত্রব্য
১	২	৩	৪	৫
-	-	-	-	-
-	-	-	-	-

* কতদিন বিদেশে ভ্রমণ করেছেন সুনির্দিষ্টভাবে উল্লেখ করতে হবে।

১.৯ উপরোক্ত ভ্রমণের পর ভ্রমণ বৃত্তান্ত/পরিদর্শন প্রতিবেদন দাখিলের সংখ্যা - নাই

(২) অডিট আপত্তি

২.১ অডিট আপত্তি সংক্রান্ত তথ্য (০১ জুলাই ২০২১ থেকে ৩০ জুন ২০২২ পর্যন্ত)

(টাকার অঙ্ক কোটি টাকায় প্রদান করতে হবে)

ক্রমিক	মন্ত্রণালয়/ বিভাগসমূহের নাম	অডিট আপত্তি		ব্রডশিটে জবাবের সংখ্যা	নিষ্পত্তিকৃত অডিট আপত্তি		অনিষ্পন্ন অডিট আপত্তি	
		সংখ্যা	টাকার পরিমাণ (কোটি টাকায়)		সংখ্যা	টাকার পরিমাণ (কোটি টাকায়)	সংখ্যা	টাকার পরিমাণ (কোটি টাকায়)
১	২	৩	৪	৫	৬	৭	৮	৯
	বান্দরবান পার্বত্য জেলা পরিষদ	১২২ টি	১৯.২৬	২৪	সাধারণ-৪ অগ্রিম-৫	০.৫৬৪৯	১১৩ টি	১৮.৭০
	সর্বমোট =	১২২ টি	১৯.২৬	২৪	০৯ টি	০.৫৬৪৯	১১৩ টি	১৮.৭০

২.২ অডিট রিপোর্টে গুরুতর/বড় রকমের কোন জালিয়াতি/অর্থ আত্মসাৎ, অনিয়ম ধরা পড়ে থাকলে সেসব কেসসমূহের তালিকা - নাই

(৩) শৃঙ্খলা/বিভাগীয় মামলা (মন্ত্রণালয়/বিভাগ এবং অধিদপ্তর/সংস্থার সম্মিলিত সংখ্যা)

প্রতিবেদনাধীন অর্থবছরে (২০২১- ২২) মন্ত্রণালয়/অধিদপ্তর/ সংস্থাসমূহে পুঞ্জিত মোট বিভাগীয় মামলার সংখ্যা	প্রতিবেদনাধীন বছরে নিষ্পত্তিকৃত মামলার সংখ্যা				অনিষ্পন্ন বিভাগীয় মামলার সংখ্যা
	চাকুরিচ্যুতি/ বরখাস্ত	অব্যাহতি	অন্যান্য দণ্ড	মোট	
১	২	৩	৪	৫	৬
-	-	-	-	-	-

Atul

(৪) সরকার কর্তৃক/সরকারের বিরুদ্ধে দায়েরকৃত মামলা (০১ জুলাই ২০২১ থেকে ৩০ জুন ২০২২ পর্যন্ত)

সরকারি সম্পত্তি/স্বার্থ রক্ষার্থে মন্ত্রণালয়/বিভাগ/আওতাধীন সংস্থাসমূহ কর্তৃক দায়েরকৃত মামলার সংখ্যা	মন্ত্রণালয়/বিভাগ-এর বিরুদ্ধে দায়েরকৃত রিট মামলার সংখ্যা	উন্নয়ন প্রকল্প বাস্তবায়নের ক্ষেত্রে সরকারের বিরুদ্ধে দায়েরকৃত মামলার সংখ্যা	দায়েরকৃত মোট মামলার সংখ্যা	নিষ্পত্তিকৃত মোট মামলার সংখ্যা
১	২	৩	৪	৫
-	-	-	-	-

(৫) মানবসম্পদ উন্নয়ন

৫.১ দেশের অভ্যন্তরে প্রশিক্ষণ (০১ জুলাই ২০২১ থেকে ৩০ জুন ২০২২ পর্যন্ত)

প্রশিক্ষণ কর্মসূচির মোট সংখ্যা	মন্ত্রণালয় এবং আওতাধীন সংস্থাসমূহ থেকে অংশগ্রহণকারীর সংখ্যা
১	২
০৬ টি	২৭৫ জন

৫.২ মন্ত্রণালয়/অধিদপ্তর কর্তৃক প্রতিবেদনাধীন অর্থবছরে (২০২১-২২) কোন ইন-হাউজ প্রশিক্ষণের আয়োজন করা হয়ে থাকলে তার বর্ণনা

৫.৩ প্রশিক্ষণ কর্মসূচিতে কর্মকর্তা/কর্মচারীদের অংশগ্রহণ বা মনোনয়নের ক্ষেত্রে বড় রকমের কোন সমস্যা থাকলে তার বর্ণনা - নাই

৫.৪ মন্ত্রণালয়ে অন-দ্য-জব ট্রেনিং (OJT)-এর ব্যবস্থা আছে কি-না; না থাকলে অন-দ্য-জব ট্রেনিং আয়োজন করতে বড় রকমের কোন অসুবিধা আছে কি-না? - নাই

৫.৫ প্রতিবেদনাধীন অর্থবছরে (০১ জুলাই ২০২১ থেকে ৩০ জুন ২০২২ পর্যন্ত) প্রশিক্ষণের জন্য বিদেশ গমনকারী কর্মকর্তার সংখ্যা - নাই

(৬) সেমিনার/ওয়ার্কশপ সংক্রান্ত তথ্য (০১ জুলাই ২০২১ থেকে ৩০ জুন ২০২২ পর্যন্ত)

দেশের অভ্যন্তরে সেমিনার/ওয়ার্কশপের সংখ্যা	সেমিনার/ওয়ার্কশপে অংশগ্রহণকারীদের সংখ্যা
১	২
০২ টি	১৫০ জন

(৭) তথ্যপ্রযুক্তি ও কম্পিউটার স্থাপন

মন্ত্রণালয়/বিভাগ/ সংস্থাসমূহে কম্পিউটারের মোট সংখ্যা	মন্ত্রণালয়/বিভাগ/ সংস্থাসমূহে ইন্টারনেট সুবিধা আছে কি না	মন্ত্রণালয়/বিভাগ/ সংস্থাসমূহে ল্যান (LAN) সুবিধা আছে কি না	মন্ত্রণালয়/বিভাগ/ সংস্থাসমূহে ওয়ান (WAN) সুবিধা আছে কি না	মন্ত্রণালয়/বিভাগ/সংস্থাসমূহে কম্পিউটার প্রশিক্ষিত জনবলের সংখ্যা	
				কর্মকর্তা	কর্মচারি
১	২	৩	৪	৫	৬
৩৭ টি	হ্যাঁ	-	-	০৭	২৯

Handwritten signature

(৮) সরকারি প্রতিষ্ঠানসমূহের আয়ের লভ্যাংশ/মুনাফা/আদায়কৃত রাজস্ব থেকে সরকারি কোষাগারে জমার পরিমাণ (অর্থ বিভাগের জন্য)

(টাকার অঙ্ক কোটি টাকায় প্রদান করতে হবে)

		২০২১-২২		২০২০-২১		হ্রাস(-)/বৃদ্ধির (+) হার	
		লক্ষ্যমাত্রা	প্রকৃত অর্জন	লক্ষ্যমাত্রা	প্রকৃত অর্জন	লক্ষ্যমাত্রা	প্রকৃত অর্জন
১		২	৩	৪	৫	৬	৭
রাজস্ব আয়	ট্যাক্স রেভিনিউ						
	নন-ট্যাক্স রেভিনিউ						
উদ্ধৃত (ব্যবসায়িক আয় থেকে)							
লভ্যাংশ হিসাবে							

(৯) প্রতিবেদনাধীন অর্থবছরে সম্পাদিত উল্লেখযোগ্য কার্যাবলি/আইন, বিধি ও নীতি প্রণয়ন/সমস্যা-সঙ্কট

৯.১ প্রতিবেদনাধীন অর্থবছরে নতুন আইন, বিধি ও নীতি প্রণয়ন করে থাকলে তার তালিকা

৯.২ প্রতিবেদনাধীন অর্থবছরে সম্পাদিত গুরুত্বপূর্ণ/উল্লেখযোগ্য কার্যাবলি

৯.৩ ২০২১-২২ অর্থবছরে মন্ত্রণালয়ের কার্যাবলি সম্পাদনে বড় রকমের কোন সমস্যা/সঙ্কটের আশঙ্কা করা হলে তার বিবরণ (সাধারণ/রুটিন প্রকৃতির সমস্যা/সঙ্কট উল্লেখের প্রয়োজন নেই; উদাহরণ: পদ সৃজন, শূন্যপদ পূরণ ইত্যাদি)

(১০) মন্ত্রণালয়ের উদ্দেশ্য সাধন সংক্রান্ত

১০.১ ২০২১-২২ অর্থবছরের কার্যাবলির মাধ্যমে মন্ত্রণালয়ের আরও উদ্দেশ্যাবলি সন্তোষজনকভাবে সাধিত হয়েছে কি?

১০.২ উদ্দেশ্যাবলি সাধিত না হয়ে থাকলে তার কারণসমূহ

১০.৩ মন্ত্রণালয়ের আরও উদ্দেশ্যাবলি আরও দক্ষতা ও সাফল্যের সঙ্গে সাধন করার লক্ষ্যে যে সব ব্যবস্থা/পদক্ষেপ গ্রহণ করা যেতে পারে, সে সম্পর্কে মন্ত্রণালয়ের সুপারিশ

(১১) উৎপাদন বিষয়ক (সংশ্লিষ্ট মন্ত্রণালয় পূরণ করবে)

১১.১ কৃষি/শিল্প পণ্য, সার, জ্বালানি ইত্যাদি

মন্ত্রণালয়ের নাম	পণ্যের নাম	প্রতিবেদনাধীন অর্থবছরে (২০২১-২২) উৎপাদনের লক্ষ্যমাত্রা	প্রতিবেদনাধীন অর্থবছরে (২০২১-২২) প্রকৃত উৎপাদন	লক্ষ্যমাত্রা অনুযায়ী উৎপাদনের শতকরা হার	দেশজ উৎপাদনে দেশের অভ্যন্তরীণ চাহিদার কত শতাংশ মেটানো যাচ্ছে	পূর্ববর্তী অর্থবছরে (২০২০-২১) উৎপাদন
১	২	৩	৪	৫	৬	৭
কৃষি মন্ত্রণালয়	চাল					
	গম					
	ভুট্টা					

Atul

মন্ত্রণালয়ের নাম	পণ্যের নাম	প্রতিবেদনাধীন অর্থবছরে (২০২১-২২) উৎপাদনের লক্ষ্যমাত্রা	প্রতিবেদনাধীন অর্থবছরে (২০২১-২২) প্রকৃত উৎপাদন	লক্ষ্যমাত্রা অনুযায়ী উৎপাদনের শতকরা হার	দেশজ উৎপাদনে দেশের অভ্যন্তরীণ চাহিদার কত শতাংশ মেটানো যাচ্ছে	পূর্ববর্তী অর্থবছরে (২০২০-২১) উৎপাদন
১	২	৩	৪	৫	৬	৭
	পিয়াজ					
	পাট					
	শাক-সবজি					
মৎস্য ও প্রাণি সম্পদ মন্ত্রণালয়	মৎস্য					
	মাংস					
	দুধ					
	ডিম					
শিল্প মন্ত্রণালয়	চিনি					
	লবণ					
	সার (ইউরিয়া)					
বাণিজ্য মন্ত্রণালয়	চা					
জ্বালানি ও খনিজ সম্পদ মন্ত্রণালয়	গ্যাস					
	কয়লা					
	কঠিন শিলা					
বস্ত্র ও পাট মন্ত্রণালয়	বস্ত্র/সুতা					
	পাটজাত দ্রব্য					

১১.২ কোন বিশেষ সামগ্রী/সার্ভিসের উৎপাদন বা সরবরাহ, মূল্যের স্থিতিশীলতার ক্ষেত্রে বড় রকমের সমস্যা বা সঙ্কট হয়েছিল কি? নিকট ভবিষ্যতে মারাত্মক কোন সমস্যার আশঙ্কা থাকলে তার বর্ণনা

১১.৩ বিদ্যুৎ সরবরাহ (মেগাওয়াট)

প্রতিবেদনাধীন বছর (২০২১-২২)		পূর্ববর্তী বছর (২০২০-২১)	
সর্বোচ্চ চাহিদা	সর্বোচ্চ উৎপাদন	সর্বোচ্চ চাহিদা	সর্বোচ্চ উৎপাদন
১	২	৩	৪

At-ur/2

১১.৪ বিদ্যুৎ-এর গড় সিস্টেম লস (শতকরা হারে)

সংস্থার নাম	প্রতিবেদনাধীন বছর (২০২১-২২)	পূর্ববর্তী বছর (২০২০-২১)	পূর্ববর্তী বছরের তুলনায় হাস (-)/বৃদ্ধি (+)	মন্তব্য
১	২	৩	৪	৫
পবিবো				
বিউবো				
ডিপিডিসি				
ডেসকো				
ওজোপাডিকো				
নেসকো				

১১.৫ জ্বালানি তেলের সরবরাহ (মেট্রিক টন)/লিটার

প্রতিবেদনাধীন বছর (২০২১-২২)		পূর্ববর্তী বছর (২০২০-২১)	
চাহিদা	সরবরাহ	চাহিদা	সরবরাহ
১	২	৩	৪
৪৩৫০০ লি:	৪৩২৮৪ লি:	৪৩৫০০ লি:	৪৩৩১০ লি:

১১.৬ দেশের মেট্রোপলিটন এলাকায় পানি সরবরাহ (লক্ষ গ্যালন)

মেট্রো এলাকা	প্রতিবেদনাধীন বছর (২০২১-২২)		পূর্ববর্তী বছর (২০২০-২১)	
	চাহিদা	সরবরাহ	চাহিদা	সরবরাহ
১	২	৩	৪	৫

(১২) আইনশৃঙ্খলা বিষয়ক (জননিরাপত্তা বিভাগের জন্য)

১২.১ অপরাধ-সংক্রান্ত

অপরাধের ধরন	অপরাধের সংখ্যা			
	প্রতিবেদনাধীন বছর (২০২১-২২)	পূর্ববর্তী বছর (২০২০-২১)	অপরাধের হাস(-) /বৃদ্ধি(+)-এর সংখ্যা	অপরাধের হাস (-)/বৃদ্ধি(+)-এর শতকরা হার
১	২	৩	৪	৫
খুন				
ধর্ষণ				
অগ্নিসংযোগ				
এসিড নিক্ষেপ				
নারী নির্যাতন				
ডাকাতি				
রাহাজানি				
অস্ত্র/বিফোরক সংক্রান্ত				
মোট				

At m/r

১২.২ প্রতি লক্ষ জনসংখ্যায় সংঘটিত অপরাধের তুলনামূলক চিত্র

বিষয়	অর্থবছর (২০২১-২২)	অর্থবছর (২০২০-২১)
১	২	৩

১২.৩ দূত বিচার আইনের প্রয়োগ (৩০ জুন ২০২২ পর্যন্ত)

আইন জারির পর থেকে ক্রমপুঞ্জিত মামলার সংখ্যা (আসামির সংখ্যা)	প্রতিবেদনাধীন বছরে গ্রেপ্তারকৃত আসামির সংখ্যা	আইন জারির পর থেকে ক্রমপুঞ্জিত গ্রেপ্তারকৃত আসামির সংখ্যা	কোর্ট কর্তৃক নিষ্পত্তিকৃত ক্রমপুঞ্জিত মামলার সংখ্যা	শাস্তি হয়েছে এমন মামলার সংখ্যা ও শাস্তিপ্ৰাপ্ত আসামির ক্রমপুঞ্জিত সংখ্যা	মন্তব্য
১	২	৩	৪	৫	৬

১২.৪ স্থল, নৌ ও আকাশ পথে বাংলাদেশে আগত বিদেশি নাগরিক (যাত্রী)-এর সংখ্যা (জননিরাপত্তা বিভাগ)

	প্রতিবেদনাধীন বছর (২০২১-২২)	পূর্ববর্তী বছর (২০২০-২১)	হ্রাস(-)/বৃদ্ধি(+)-এর সংখ্যা
১	২	৩	৪
মোট যাত্রীর সংখ্যা			
পর্যটকের সংখ্যা			

১২.৫ সীমান্ত সংঘর্ষের সংখ্যা

	প্রতিবেদনাধীন বছর (২০২১-২২)	পূর্ববর্তী বছর (২০২০-২১)	হ্রাস(-)/বৃদ্ধি(+)-এর সংখ্যা
১	২	৩	৪
বাংলাদেশ-ভারত সীমান্ত			
বাংলাদেশ-মায়ানমার সীমান্ত			

১২.৬ সীমান্তে বাংলাদেশের সাধারণ নাগরিক হত্যার সংখ্যা

	প্রতিবেদনাধীন বছর (২০২১-২২)	পূর্ববর্তী বছর (২০২০-২১)	হ্রাস(-)/বৃদ্ধি(+)-এর সংখ্যা
১	২	৩	৪
বি এস এফ কর্তৃক			
মায়ানমার সীমান্তরক্ষী কর্তৃক			

Atul

১২.৭ ৩০ জুন ২০২২ তারিখে কারাগারে বন্দির সংখ্যা (সুরক্ষা সেবা বিভাগের জন্য)

বন্দির ধরন	বন্দির সংখ্যা			মন্তব্য
	প্রতিবেদনাধীন বছর (২০২১-২২)	পূর্ববর্তী বছর (২০২০-২১)	বন্দির সংখ্যার হ্রাস (-)/বৃদ্ধি (+)	
১	২	৩	৪	৫
পুরুষ হাজতি				
পুরুষ কয়েদি				
মহিলা হাজতি				
মহিলা কয়েদি				
শিশু হাজতি				
শিশু কয়েদি				
ডিটেইনি				
রিলিজড প্রিজনার (আরপি)				
মোট				

১২.৮ মৃত্যুদণ্ডপ্রাপ্ত আসামি (সুরক্ষা সেবা বিভাগের জন্য)

	প্রতিবেদনাধীন বছর (২০২১-২২)	পূর্ববর্তী বছর (২০২০-২১)	পূর্ববর্তী বছরের তুলনায় হ্রাস(-)/বৃদ্ধি(+)-এর সংখ্যা
১	২	৩	৪
মৃত্যুদণ্ডপ্রাপ্ত আসামির সংখ্যা			
মৃত্যুদণ্ড কার্যকর হয়েছে, এমন আসামির সংখ্যা			

(১৩) ফৌজদারি মামলা-সংক্রান্ত তথ্য (আইন ও বিচার বিভাগের জন্য)

ক্রমপঞ্জিভূত অনিষ্পন্ন ফৌজদারি মামলার সংখ্যা	প্রতিবেদনাধীন বছরে (২০২১-২২) মোট শাস্তিপ্রাপ্ত আসামির সংখ্যা	পূর্ববর্তী বছরে (২০২০-২১) মোট শাস্তিপ্রাপ্ত আসামির সংখ্যা	প্রতিবেদনাধীন বছরে (২০২১-২২) মোট নিষ্পত্তিকৃত মামলার সংখ্যা	পূর্ববর্তী বছরে (২০২০-২১) মোট নিষ্পত্তিকৃত মামলার সংখ্যা
১	২	৩	৪	৫

Handwritten signature

(১৪) অর্থনৈতিক (অর্থ বিভাগের জন্য)

আইটেম	প্রতিবেদনাধীন বছর (২০২১-২২)	পূর্ববর্তী বছর (২০২০-২১)	পূর্ববর্তী বছরের তুলনায় শতকরা বৃদ্ধি (+) বা হ্রাস (-)
১	২	৩	৪
১। বৈদেশিক মুদ্রার রিজার্ভ (বিলিয়ন মার্কিন ডলার) (৩০ জুন ২০২২)			
২। প্রবাসী বাংলাদেশীদের প্রেরিত রেমিটেন্সের পরিমাণ (বিলিয়ন মার্কিন ডলার) (জুলাই ২০২১-জুন ২০২২)			
৩। আমদানির পরিমাণ (বিলিয়ন মার্কিন ডলার) (জুলাই ২০২১-জুন ২০২২)			
৪। ই,পি,বি-এর তথ্যানুযায়ী রপ্তানির পরিমাণ (বিলিয়ন মার্কিন ডলার) (জুলাই ২০২১-জুন ২০২২)			
৫। রাজস্বঃ (ক) প্রতিবেদনাধীন বছরে রাজস্ব আদায়ের লক্ষ্যমাত্রা (কোটি টাকা) (খ) রাজস্ব আদায়ের পরিমাণ (কোটি টাকা) (জুলাই ২০২১-জুন ২০২২)			
৬। মোট অভ্যন্তরীণ ঋণ (কোটি টাকায়) সরকারি খাত (নিট) (জুন ২০২২)			
৭। ঋণপত্র খোলা (LCs opening) (বিলিয়ন মার্কিন ডলার) (ক) খাদ্য-শস্য (চাল ও গম)			
৮। খাদ্য-শস্যের মজুদ (লক্ষ মেট্রিক টন) (৩০ জুন ২০২২)			
৯। জাতীয় ভোক্তা মূল্য সূচক পরিবর্তনের হার (ভিত্তি ২০০৫-০৬=১০০) ক) বারো মাসের গড়ভিত্তিক খ) পয়েন্ট-টু-পয়েন্টভিত্তিক (জুলাই ২০২১-জুন ২০২২)			

১৪.১ সরাসরি বৈদেশিক বিনিয়োগ (ফরেন ডিরেক্ট ইনভেস্টমেন্ট) সংক্রান্ত

সরাসরি বৈদেশিক বিনিয়োগের পরিমাণ (বিলিয়ন মার্কিন ডলারে)	প্রতিবেদনাধীন বছর	পূর্ববর্তী দুই বছর	
	২০২১-২২	২০২০-২১	২০১৯-২০
১	২	৩	৪

Atul

১৫) উন্নয়ন প্রকল্প সংক্রান্ত (বাস্তবায়ন পরিবীক্ষণ ও মূল্যায়ন বিভাগের জন্য)

১৫.১ উন্নয়ন প্রকল্পের অর্থ বরাদ্দ ও ব্যয় সংক্রান্ত তথ্য (০১ জুলাই ২০২১ থেকে ৩০ জুন ২০২২ পর্যন্ত)

খাত	প্রতিবেদনাধীন বছরে মোট প্রকল্পের সংখ্যা	প্রতিবেদনাধীন বছরে এডিপিতে মোট বরাদ্দ (কোটি টাকায়)	প্রতিবেদনাধীন বছরে বরাদ্দের বিপরীতে ব্যয়ের পরিমাণ ও বরাদ্দের বিপরীতে ব্যয়ের শতকরা হার	প্রতিবেদনাধীন বছরে মন্ত্রণালয়ে এডিপি রিভিউ সভার সংখ্যা
১	২	৩	৪	৫
কোড নং- ২২১০০০৯০০ (বিশেষ)	২০৮ টি	৪৫.৮৫ কোটি	৪৫.৩০ কোটি ৯৮.৭৯%	-
কোড নং- ২২১০০১০০০ (এডিপি)	৬৬ টি	১৫.০০ কোটি	১৫.০০ কোটি ১০০%	-

১৫.২ প্রকল্পের অবস্থা (০১ জুলাই ২০২১ থেকে ৩০ জুন ২০২২ পর্যন্ত)

খাত	শুরু করা নতুন প্রকল্পের সংখ্যা	প্রতিবেদনাধীন বছরে সমাপ্ত প্রকল্পের তালিকা	প্রতিবেদনাধীন বছরে উদ্বোধনকৃত সমাপ্ত প্রকল্পের তালিকা	প্রতিবেদনাধীন বছরে চলমান প্রকল্পের কম্পোনেন্ট হিসাবে সমাপ্ত গুরুত্বপূর্ণ অবকাঠামো
১	২	৩	৪	৫
কোড নং- ২২১০০০৯০০ (বিশেষ)	৭৮ টি	৩৪ টি (৪৪ টি প্রকল্প ২০২২-২৩ অর্থবছরে চলমান রয়েছে)	১২ টি	-
কোড নং- ২২১০০১০০০ (এডিপি)	৪৩ টি	২৩ টি (২০ টি প্রকল্প ২০২২-২৩ অর্থবছরে চলমান রয়েছে)		

১৫.৩ জিডিপি প্রবৃদ্ধির হার (২০২১-২২) (পরিসংখ্যান ও তথ্য ব্যবস্থাপনা বিভাগের জন্য)

১৫.৪ মাথাপিছু আয় (মার্কিন ডলারে) (২০২১-২২) (পরিসংখ্যান ও তথ্য ব্যবস্থাপনা বিভাগের জন্য)

১৫.৫ দরিদ্র জনগোষ্ঠী সংক্রান্ত তথ্য (পরিসংখ্যান ও তথ্য ব্যবস্থাপনা বিভাগের জন্য):

দারিদ্র্যসীমার নিচে অবস্থিত জনগোষ্ঠীর ধরন		প্রতিবেদনাধীন বছর (২০২১-২২)	পূর্ববর্তী বছর (২০২০-২১)
১		২	৩
দারিদ্র্যসীমার নিচে অবস্থিত অতীব দরিদ্র (Extreme Poor) জনগোষ্ঠী	সংখ্যা		
	শতকরা হার		
দারিদ্র্যসীমার নিচে অবস্থিত দরিদ্র (Poor) জনগোষ্ঠী	সংখ্যা		
	শতকরা হার		

At m/B

১৫.৬ কর্মসংস্থান-সংক্রান্ত তথ্য (পরিসংখ্যান ও তথ্য ব্যবস্থাপনা বিভাগের জন্য)

	প্রতিবেদনাধীন বছর (২০২১-২২)	পূর্ববর্তী বছর (২০২০-২১)
১	২	৩
আনুষ্ঠানিক কর্মসংস্থানের সংখ্যা		
অনানুষ্ঠানিক কর্মসংস্থানের সংখ্যা		
মোট		
বেকারত্বের হার		

(১৬) ঋণ ও অনুদান সংক্রান্ত তথ্য (অর্থনৈতিক সম্পর্ক বিভাগের জন্য)

বছর	চুক্তির ধরন	চুক্তির সংখ্যা	কমিটমেন্ট (কোটি টাকায়)	ডিসবার্সমেন্ট (কোটি টাকায়)	রিপেমেন্ট (কোটি টাকায়)	মন্তব্য
১	২	৩	৪	৫	৬	৭
২০২১-২২	ঋণচুক্তি				আসল-	
					সুদ-	
	অনুদান চুক্তি					
	মোট					
২০২০-২১	ঋণচুক্তি				আসল-	
					সুদ-	
	অনুদান চুক্তি					
	মোট					

(১৭) অবকাঠামো উন্নয়ন (অবকাঠামো উন্নয়ন কর্মসূচি ও বাস্তবায়ন অগ্রগতির বিবরণ, সংশ্লিষ্ট অর্থবছরে (২০২১-২২) বরাদ্দকৃত অর্থ, ব্যয়িত অর্থ, সংশ্লিষ্ট অর্থবছরে (২০২১-২২) লক্ষ্যমাত্রা এবং লক্ষ্যমাত্রার বিপরীতে অর্জিত অগ্রগতি)

(১৮) পররাষ্ট্র মন্ত্রণালয় সংশ্লিষ্ট তথ্য

১৮.১ সরকারপ্রধানের বিদেশ সফর সংক্রান্ত

সফর	প্রতিবেদনাধীন বছর (২০২১-২২)	পূর্ববর্তী বছর (২০২০-২১)
১	২	৩
সরকারপ্রধানের বিদেশ সফরের সংখ্যা		
আন্তর্জাতিক সম্মেলনে যোগদানের সংখ্যা		
দ্বিপাক্ষিক রাষ্ট্রীয় সফরের সংখ্যা		

১৮.২ বিদেশি রাষ্ট্রপ্রধান/সরকারপ্রধানের বাংলাদেশ সফর (০১ জুলাই ২০২১ থেকে ৩০ জুন ২০২২ পর্যন্ত)

১৮.৩ আন্তর্জাতিক সংস্থা-প্রধানদের বাংলাদেশ সফর (০১ জুলাই ২০২১ থেকে ৩০ জুন ২০২২ পর্যন্ত)

১৮.৪ বিদেশে বাংলাদেশের দূতাবাসের সংখ্যা

১৮.৫ বাংলাদেশে বিদেশের দূতাবাসের সংখ্যা

(১৯) শিক্ষা-সংক্রান্ত তথ্য

১৯.১ প্রাথমিক শিক্ষা-সংক্রান্ত তথ্যসমূহ (প্রাথমিক ও গণশিক্ষা মন্ত্রণালয়ের জন্য)

দেশের সর্বমোট প্রাথমিক শিক্ষা প্রতিষ্ঠানের সংখ্যা ()	ছাত্র-ছাত্রীর সংখ্যা			স্কুল ত্যাগকারী (ঝরে পড়া) ছাত্র-ছাত্রীর হার	প্রাথমিক বিদ্যালয়ের সর্বমোট শিক্ষকের সংখ্যা	
	ছাত্র	ছাত্রী	মোট		সর্বমোট	মহিলা (%)
১	২	৩	৪	৫	৬	৭
সরকারি প্রাথমিক বিদ্যালয়ের সংখ্যা ()						
রেজিস্টার্ড বেসরকারি প্রাথমিক বিদ্যালয়ের সংখ্যা ()						
কমিউনিটি প্রাথমিক বিদ্যালয়ের সংখ্যা ()						
অন্যান্য প্রাথমিক শিক্ষা প্রতিষ্ঠানের সংখ্যা ()						
সর্বমোট সংখ্যা ()						

১৯.২ প্রাথমিক বিদ্যালয়ে গমনোপযোগী শিশুর (৬-১০ বছর বয়স) সংখ্যা (প্রাথমিক ও গণশিক্ষা মন্ত্রণালয়ের জন্য)

শিক্ষার্থী	গমনোপযোগী শিশুর সংখ্যা (৬-১০ বছর বয়সী)	গমনোপযোগী মোট কতজন শিশু বিদ্যালয়ে যায় না, তার সংখ্যা এবং (শতকরা হার)	গমনোপযোগী শিশু (৬- ১০ বছর বয়সী)-এর মধ্যে প্রতিবন্ধী শিশুর সংখ্যা	গমনোপযোগী প্রতিবন্ধী শিশু (৬-১০ বছর বয়সী)-এর মধ্যে বিদ্যালয়ে যায় না এমন শিশুর সংখ্যা এবং (শতকরা হার)
১	২	৩	৪	
বালক				
বালিকা				
মোট				

১৯.৩ সাক্ষরতার হার (প্রাথমিক ও গণশিক্ষা মন্ত্রণালয়ের জন্য)

বয়স	সাক্ষরতার হার		গড়
	পুরুষ	মহিলা	
১	২	৩	৪
৭ + বছর			
১৫ + বছর			

১৯.৪ মাধ্যমিক (নিম্ন ও উচ্চ মাধ্যমিকসহ) শিক্ষা-সংক্রান্ত তথ্য (মাধ্যমিক ও উচ্চ শিক্ষা বিভাগের জন্য)

প্রতিষ্ঠানের ধরন	প্রতিষ্ঠানের সংখ্যা	শিক্ষার্থীর সংখ্যা			শিক্ষকের সংখ্যা			পরিক্ষার্থীর সংখ্যা		
		ছাত্র	ছাত্রী	মোট	পুরুষ	মহিলা	মোট	এস.এস.সি (মাদ্রাসা ও কারিগরিসহ)	এইচ.এস.সি (মাদ্রাসা ও কারিগরিসহ)	স্নাতক (মাদ্রাসা ও কারিগরিসহ)
১	২	৩	৪	৫	৬	৭	৮	৯	১০	১১
নিম্ন মাধ্যমিক বিদ্যালয়										
মাধ্যমিক বিদ্যালয়										
স্কুল এ্যান্ড কলেজ										
উচ্চ মাধ্যমিক কলেজ										
দাখিল মাদ্রাসা										
আলিম মাদ্রাসা										
কারিগরি ও ভোকেশনাল										

১৯.৫ বিশ্ববিদ্যালয়ের শিক্ষা-সংক্রান্ত তথ্য (মাধ্যমিক ও উচ্চ শিক্ষা বিভাগের জন্য)

বিশ্ববিদ্যালয়ের ধরন	বিশ্ববিদ্যালয়ের সংখ্যা	ছাত্র-ছাত্রীর সংখ্যা ও শতকরা হার		শিক্ষক/শিক্ষিকার সংখ্যা ও শতকরা হার	
		ছাত্র	ছাত্রী	শিক্ষক	শিক্ষিকা
১	২	৩	৪	৫	৬
সরকারি					
বেসরকারি					

A. M. R.

(২০) স্বাস্থ্য-সংক্রান্ত তথ্য (স্বাস্থ্য শিক্ষা ও পরিবার কল্যাণ বিভাগের জন্য)

২০.১ মেডিকেল কলেজসহ বিভিন্ন চিকিৎসা শিক্ষা প্রতিষ্ঠানে ছাত্র-ছাত্রী ভর্তি সংক্রান্ত তথ্য
(০১ জুলাই ২০২১ থেকে ৩০ জুন ২০২২ পর্যন্ত)

প্রতিষ্ঠানের ধরন	প্রতিষ্ঠানের সংখ্যা			ভর্তিকৃত ছাত্র-ছাত্রীর সংখ্যা			অধ্যয়নরত ছাত্র-ছাত্রীর সংখ্যা	
	সরকারি	বেসরকারি	মোট	সরকারি	বেসরকারি	মোট	মোট ছাত্র	মোট ছাত্রী
১	২	৩	৪	৫	৬	৭	৮	৯
মেডিকেল কলেজ								
নার্সিং ইনস্টিটিউট								
নার্সিং কলেজ								
মেডিকেল এ্যাসিস্টেন্ট ট্রেনিং স্কুল								
ইনস্টিটিউট অব হেলথ টেকনোলজি								

২০.২ স্বাস্থ্য-সংক্রান্ত (স্বাস্থ্য সেবা বিভাগের জন্য)

জন্ম-হার (প্রতি হাজারে)	মৃত্যু-হার (প্রতি হাজারে)	জনসংখ্যা বৃদ্ধি হার (শতকরা)	নবজাতক (Infant) মৃত্যুর-হার (প্রতি হাজারে)	৫ (পাঁচ) বছর বয়স পর্যন্ত শিশু মৃত্যুর-হার (প্রতি হাজারে)	মাতৃ মৃত্যুর হার (প্রতি হাজারে)	পরিবার পরিকল্পনা পদ্ধতি গ্রহণের শতকরা হার (সক্ষম দম্পতি)	গড় আয়ু (বছর)		
							পুরুষ	মহিলা	মোট
১	২	৩	৪	৫	৬	৭	৮	৯	১০

২০.৩ স্বাস্থ্যরক্ষায় ব্যয় ও অবকাঠামো সংক্রান্ত (স্বাস্থ্য সেবা বিভাগের জন্য)

মাথাপিছু স্বাস্থ্য ব্যয় (টাকায়)	সারাদেশে হাসপাতালের সংখ্যা			সারাদেশে হাসপাতাল বেডের মোট সংখ্যা			সারাদেশে রেজিস্টার্ড ডাক্তার, নার্স, প্যারামেডিকস-এর সংখ্যা			সারাদেশে রেজিস্টার্ড ডাক্তার, নার্স, প্যারামেডিকস-এর বিপরীতে জনসংখ্যা		
	সরকারি	বেসরকারি	মোট	সরকারি	বেসরকারি	মোট	ডাক্তার	নার্স	প্যারামেডিকস	ডাক্তার	নার্স	প্যারামেডিকস
১	২	৩	৪	৫	৬	৭	৮	৯	১০			৮

Atun R

(২১) জনশক্তি রপ্তানি-সংক্রান্ত তথ্য (প্রবাসী কল্যাণ ও বৈদেশিক কর্মসংস্থান মন্ত্রণালয়ের জন্য)

জনশক্তি রপ্তানি ও প্রত্যাগমন	প্রতিবেদনাধীন বছর (২০২১-২২)	পূর্ববর্তী বছর (২০২০-২১)	শতকরা বৃদ্ধি (+) বা হ্রাস (-) এর হার
১	২	৩	৪
বিদেশে প্রেরিত জনশক্তির সংখ্যা			
বিদেশ থেকে প্রত্যাগত জনশক্তির সংখ্যা			

(২২) হজ্জ-সংক্রান্ত তথ্য (ধর্ম মন্ত্রণালয়ের জন্য)

হজ্জ গমন	২০২১-২২ অর্থবছর			২০২০-২১ অর্থবছর		
	পুরুষ	মহিলা	মোট	পুরুষ	মহিলা	মোট
১	২	৩	৪	৫	৬	৭
হজ্জ গমনকারীর সংখ্যা						

(২৩) সামাজিক নিরাপত্তা কর্মসূচি (সংশ্লিষ্ট মন্ত্রণালয়/বিভাগ পূরণ করবে)

মন্ত্রণালয়/ বিভাগ	ক্রমিক	সামাজিক নিরাপত্তা কর্মসূচির ধরন	প্রতিবেদনাধীন অর্থবছর (২০২১-২২)		পূর্ববর্তী অর্থবছর (২০২০-২১)	
			সুবিধাভোগী ব্যক্তি/পরিবার/ প্রতিষ্ঠানের সংখ্যা	আর্থিক সংশ্লেষ (লক্ষ টাকায়)	সুবিধাভোগী ব্যক্তি/পরিবার/ প্রতিষ্ঠানের সংখ্যা	আর্থিক সংশ্লেষ (লক্ষ টাকায়)
১	২	৩	৪	৫	৬	৭


(২৪) প্রধান প্রধান সেক্টর কর্পোরেশনসমূহের লাভ/লোকসান

২৪.১ মন্ত্রণালয়/বিভাগের আওতাধীন যে সব (বাণিজ্যিক ভিত্তিতে পরিচালিত) প্রতিষ্ঠান ২০২১-২২ অর্থবছরে লোকসান করেছে তাদের নাম ও লোকসানের পরিমাণ

অত্যধিক লোকসানি প্রতিষ্ঠান		প্রতিবেদনাধীন বছরে (২০২১-২২) বিরাস্ত্রীকৃত হয়েছে এমন কলকারখানার নাম ও সংখ্যা	অদূর ভবিষ্যতে ব্যবস্থাপনা বা অন্য কোন গুরুতর সমস্যার সৃষ্টি হতে পারে এমন প্রতিষ্ঠানের নাম
প্রতিষ্ঠানের নাম	লোকসানের পরিমাণ		
১	২	৩	

২৪.২ মন্ত্রণালয়/বিভাগের আওতাধীন যে সব (বাণিজ্যিক ভিত্তিতে পরিচালিত) প্রতিষ্ঠান ২০২১-২২ অর্থবছরে লাভ করেছে তাদের নাম ও লাভের পরিমাণ

প্রতিষ্ঠানের নাম	লাভের পরিমাণ
১	২


 (এ টি এম কাউছার হোসেন) ২৮. ৭. ২২
 মুখ্য নির্বাহী কর্মকর্তা
 বাদরুবান পার্বত্য জেলা পরিষদ।
